

EURO-DESIGN 70

ТЕХНИЧЕСКАЯ ИНФОРМАЦИЯ
СЕЧЕНИЯ ПРОФИЛЕЙ

EURO-DESIGN 70

СЕЧЕНИЯ ПРОФИЛЕЙ

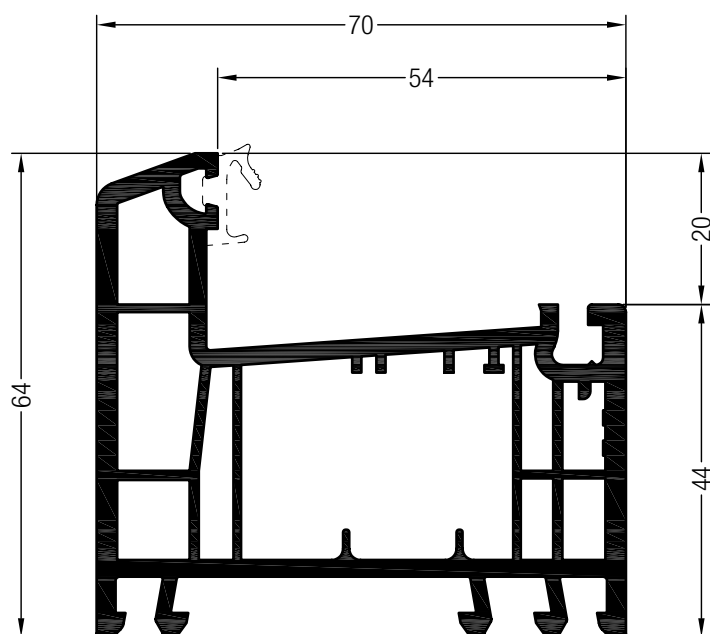
Содержание

Профили коробок.....	2
Профили импостов-поперечин-горбыльков.....	7
Профили створок.....	9
Профили для двухстворчатых окон без жесткого импоста.....	12
Детали для механических соединений импостов.....	15
Шаблоны.....	17
Принадлежности для коробки 115.....	18
Армирования.....	19
Список артикулов.....	22
Условные обозначения.....	25
Таблица стандартных цветов.....	a


EURO-DESIGN 70

СЕЧЕНИЯ ПРОФИЛЕЙ

Профили коробок



Коробка 64 ED70

550003 

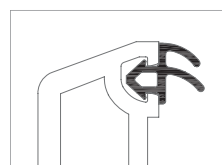
599003 




 36

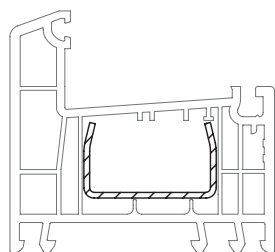
550333 

 36



Уплотнение остекления см. в разделе „Указания по ростеклению“

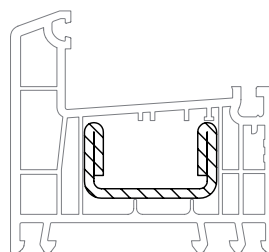


	864952
	865530
	835171





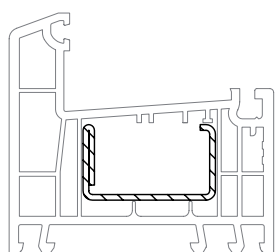
35 x 20

	351103
	1,5
lx	1,97
ly	0,41
	6





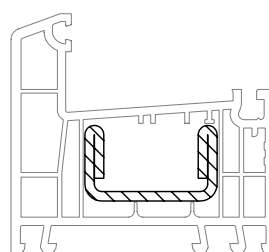
35 x 20

	245526
	2,5
lx	4,2
ly	0,89
	6





35 x 20

	261831	261841
	1,5	2
lx	2,5	3,1
ly	0,56	0,69
	6	6



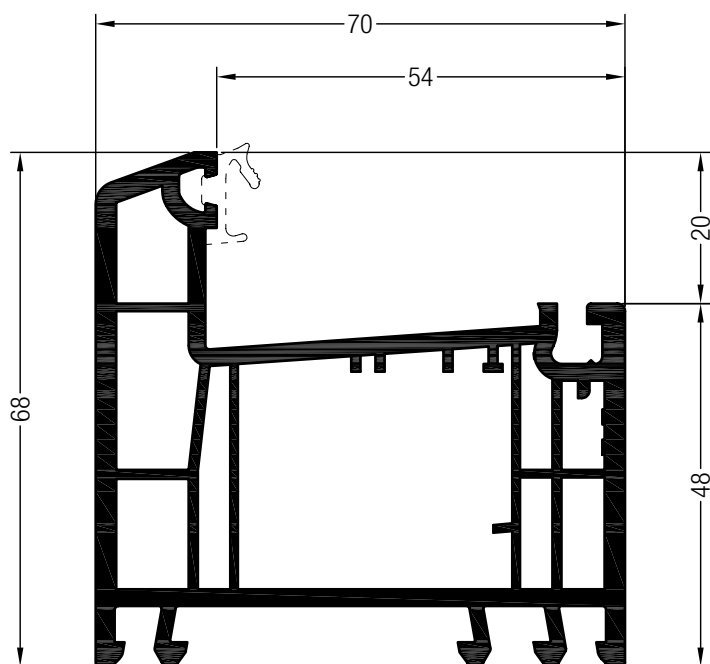
35 x 20

	239583	261709 @
	1,5	2
lx	2,3	2,9
ly	0,98	1,2
	6	6


EURO-DESIGN 70


СЕЧЕНИЯ ПРОФИЛЕЙ

Профили коробок



Коробка 68 ED70

550713 

599713 

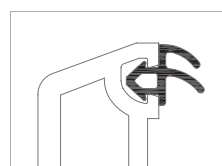
 36




550733  

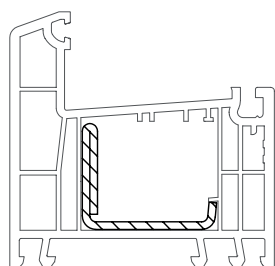
599733  

 36



Уплотнение остекления см. в разделе „Указания по ростеклению“

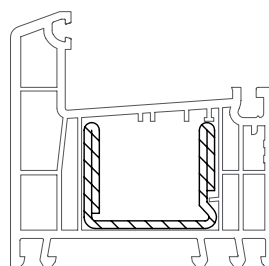


	864952
	865530
	835171





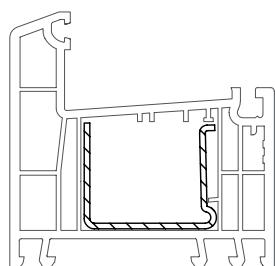
35,5 x 28

	244546
	2
lx	2,2
ly	1,3
	6





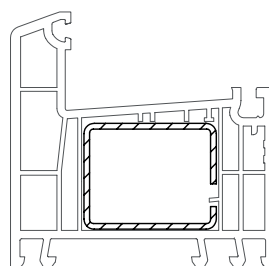
35 x 28

	244536
	2
lx	5
ly	2
	6





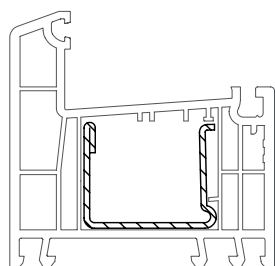
35 x 28

	244506
	1,5
lx	2,5
ly	1,1
	6





35 x 28

	237091	249934
	1,5	2
lx	2,8	3,5
ly	2,1	2,7
	6	6



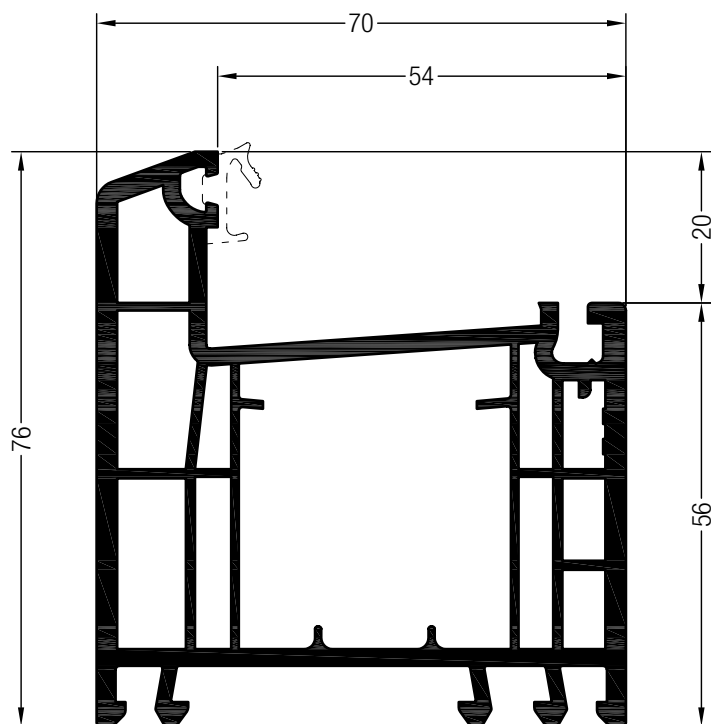
35 x 28

	244516	244526
	1,5	2
lx	2,7	3,4
ly	1,3	1,7
	6	6

EURO-DESIGN 70

СЕЧЕНИЯ ПРОФИЛЕЙ

Профили коробок



Коробка 76-2 ED70

550761 

599761 

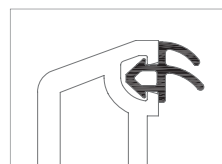
 36




550763  

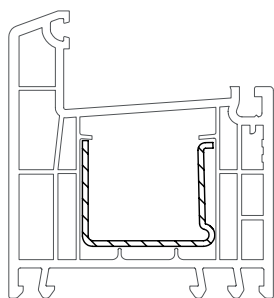
599763  

 36



Уплотнение остекления см. в разделе „Указания по ростеклению“

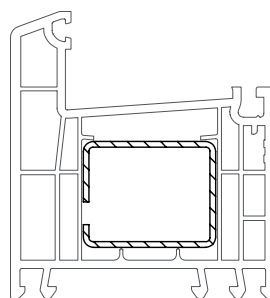


	864952
	865530
	835171





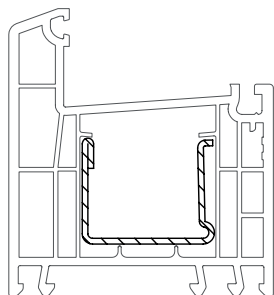
35 x 28

	244506
	1,5
lx	2,5
ly	1,1
	6





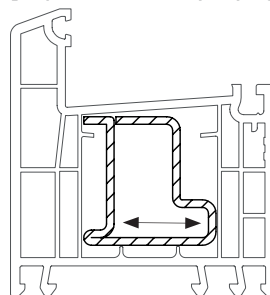
35 x 28

	237091	249934
	1,5	2
lx	2,8	3,5
ly	2,1	2,7
	6	6





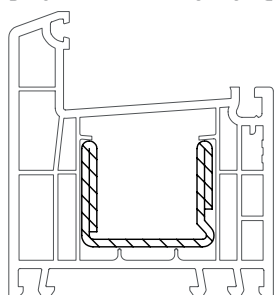
35 x 28

	244516	244526
	1,5	2
lx	2,7	3,4
ly	1,3	1,7
	6	6





35 x 34

	227167
	2
lx	2,7
ly	3,9
	6



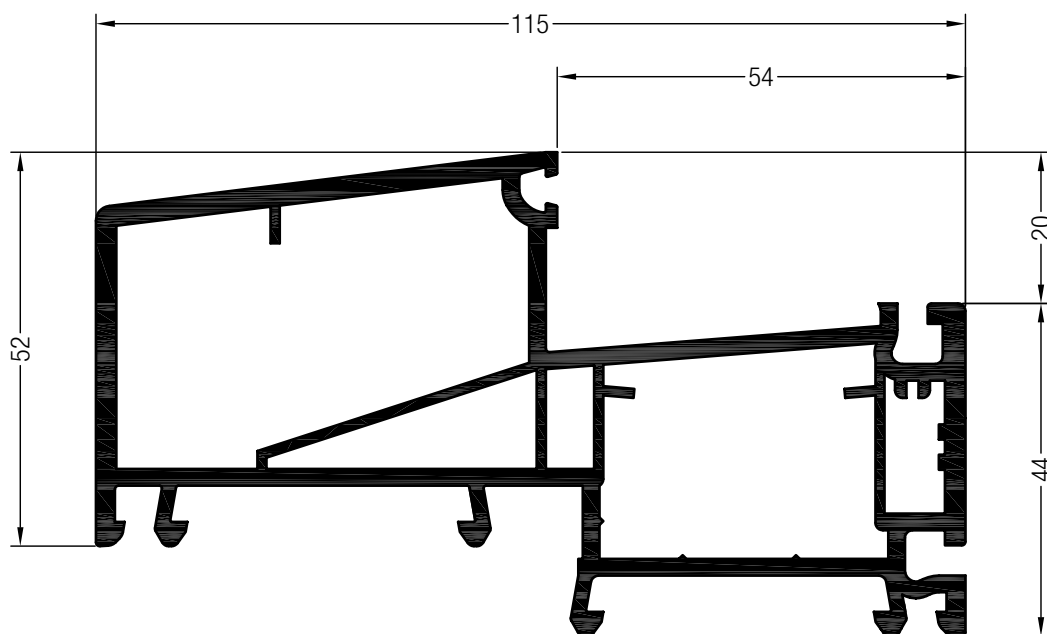
35 x 28

	244536
	2
lx	5
ly	2
	6

EURO-DESIGN 70

СЕЧЕНИЯ ПРОФИЛЕЙ

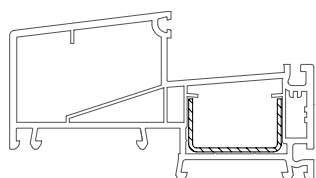
Профили коробок





Коробка 115 ED70

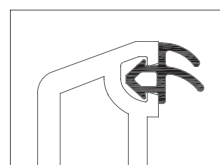
550131 

 12






35 x 20

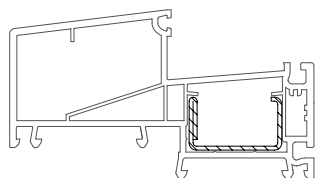
	245536
	1,5
lx	2
ly	0,45
	6





Уплотнение остекления см. в разделе „Указания по ростеклению“

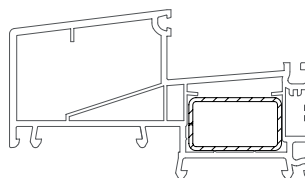


	864952
	865530
	835171





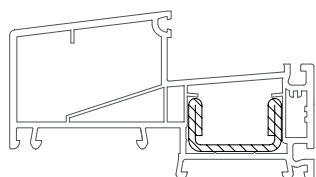
35 x 20

	261831	261841
	1,5	2
lx	2,5	3,1
ly	0,56	0,69
	6	6





35 x 20

	239583	261709 @
	1,5	2
lx	2,3	2,9
ly	0,98	1,2
	6	6



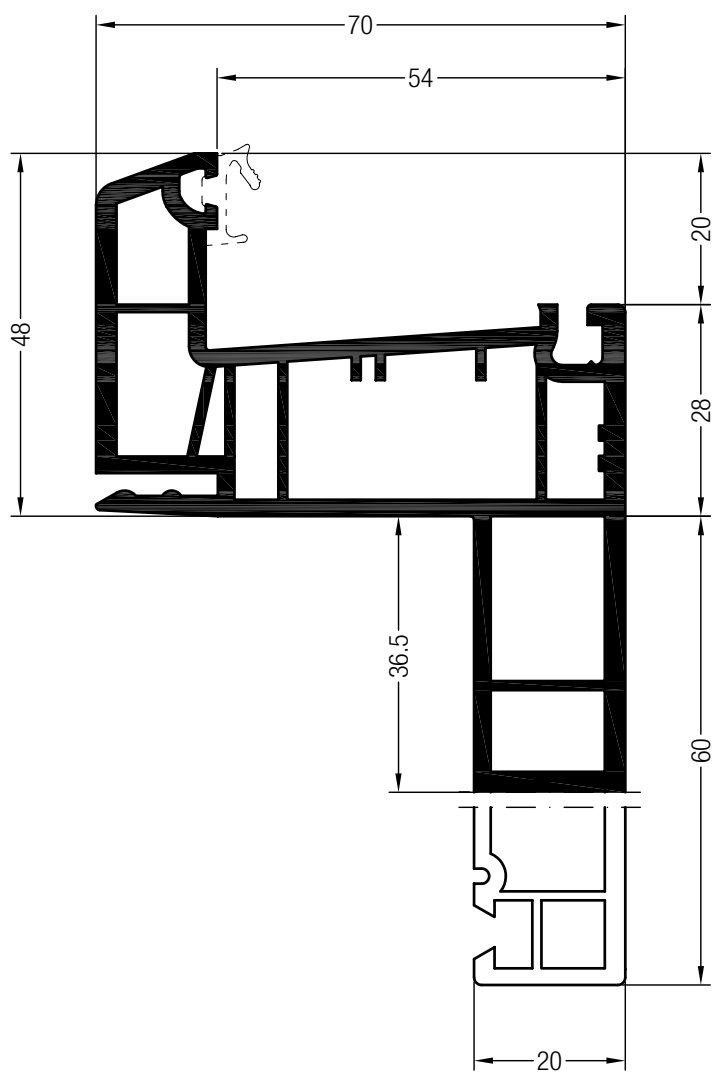
35 x 20

	245526
	2,5
lx	4,2
ly	0,89
	6

EURO-DESIGN 70

СЕЧЕНИЯ ПРОФИЛЕЙ

Профили коробок



Коробка для санации 37 ED70

550999 @

504

599999 @

24

Коробка для санации 60 ED70

550990 @

24

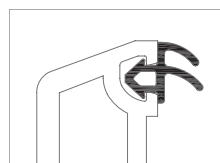
550995 @

504

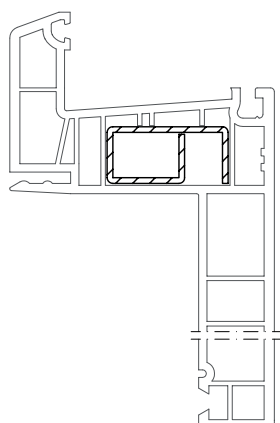
599995 @

24

Уплотнение остекления см. в разделе „Указания по ростеклению“



	864952
	865530
	835171



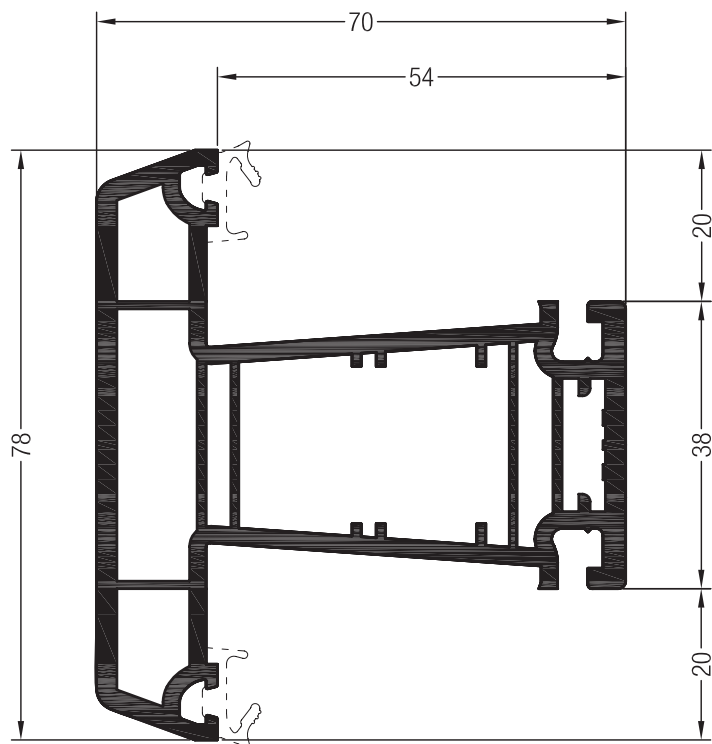
32 x 15

	283312
	1,5
lx	1,5
ly	0,42
	6


EURO-DESIGN 70


СЕЧЕНИЯ ПРОФИЛЕЙ

Профили импостов-поперечин-горбыльков



Импост 78 ED70

550613 

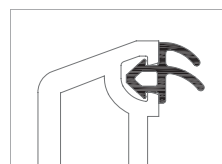
599613 




 36

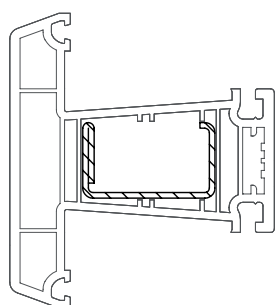
550633  @

 36



Уплотнение остекления см. в разделе „Указания по ростеклению“

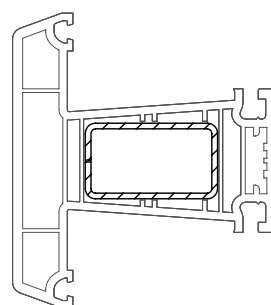


	864952
	865530
	835171





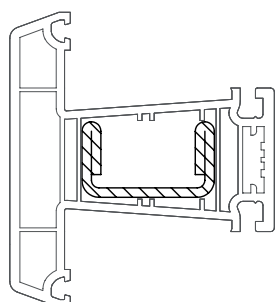
35 x 20

	261831	261841
	1,5	2
lx	2,5	3,1
ly	0,56	0,69
	6	6





35 x 20

	239583	261709 @
	1,5	2
lx	2,3	2,9
ly	0,98	1,2
	6	6



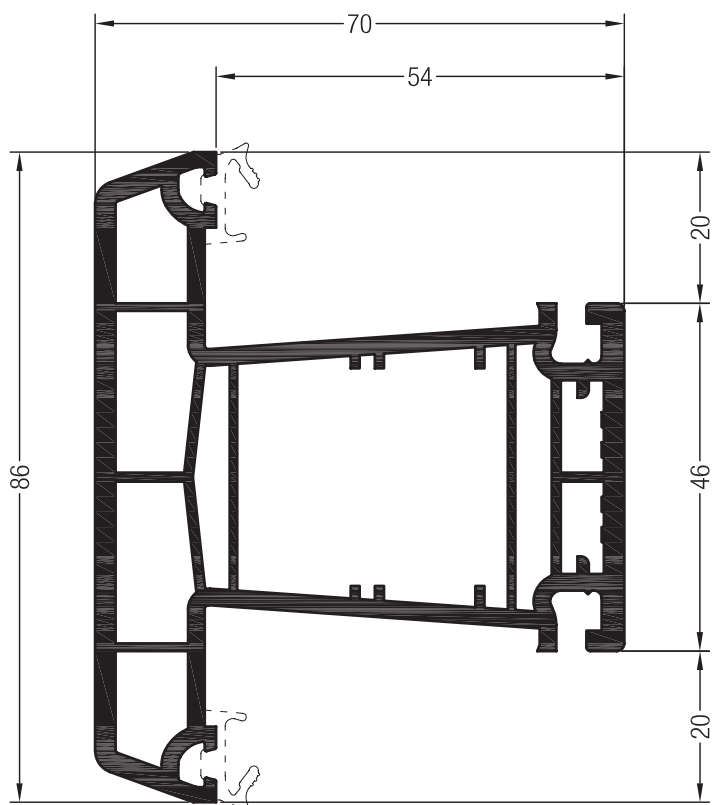
35 x 20

	245526
	2,5
lx	4,2
ly	0,89
	6

EURO-DESIGN 70


СЕЧЕНИЯ ПРОФИЛЕЙ

Профили импостов-поперечин-горбыльков



Импост 86 ED70

550813 

599813 

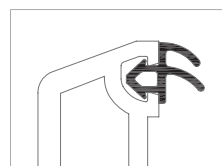
 36




550833  

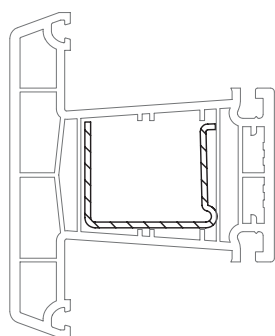
599833  

 36



Уплотнение остекления см. в разделе „Указания по ростеклению“

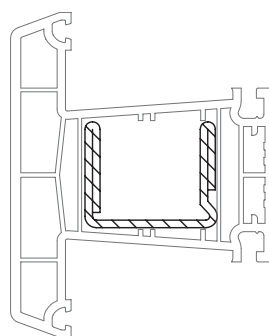


	864952
	865530
	835171





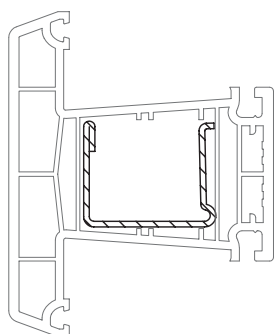
35 x 28

	244506
	1,5
lx	2,5
ly	1,1
	6





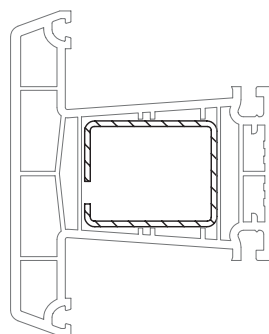
35 x 28

	244536
	2
lx	5,0
ly	2,0
	6





35 x 28

	244516	244526
	1,5	2
lx	2,7	3,4
ly	1,3	1,7
	6	6



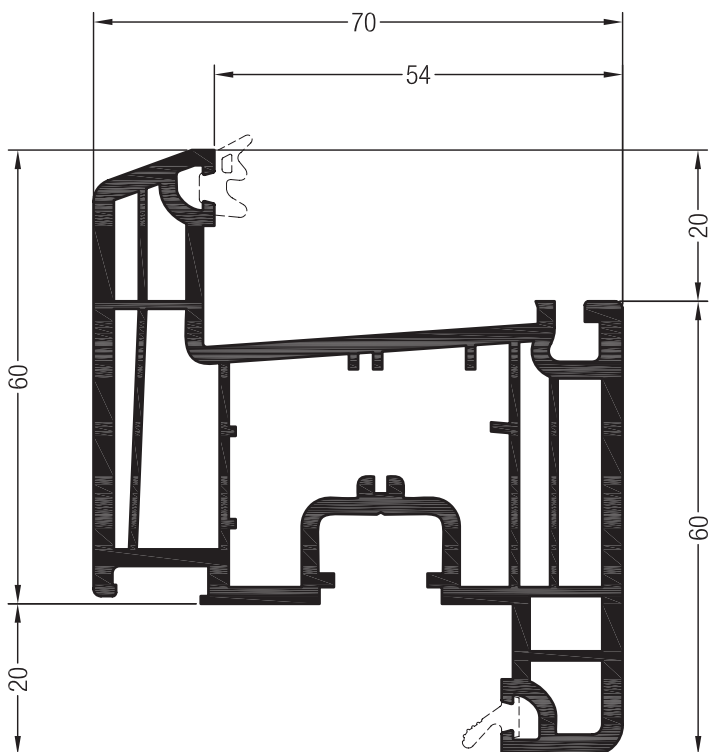
35 x 28

	237091	249934
	1,5	2
lx	2,8	3,5
ly	2,1	2,7
	6	6


EURO-DESIGN 70

СЕЧЕНИЯ ПРОФИЛЕЙ

Профили створок



Створка Z 60 ED70

550413 

 24

599413 

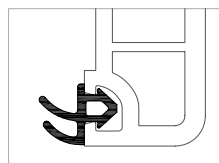
 36




550433  

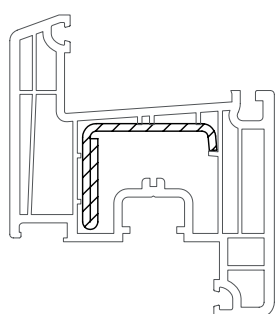
599433  

 24



Уплотнение остекления см. в разделе „Указания по остеклению“

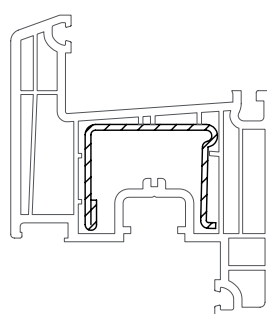


	864952
	865530
	835171





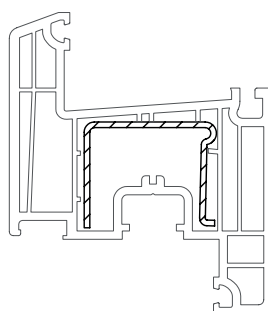
35,5 x 28

	244546
	2
lx	2,2
ly	1,3
	6





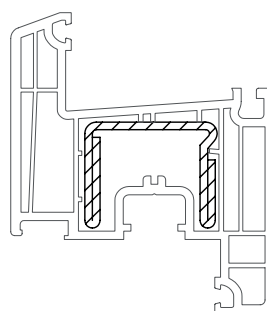
35 x 28

	244516	244526
	1,5	2
lx	2,7	3,4
ly	1,3	1,7
	6	6





35 x 28

	244506
	1,5
lx	2,5
ly	1,1
	6



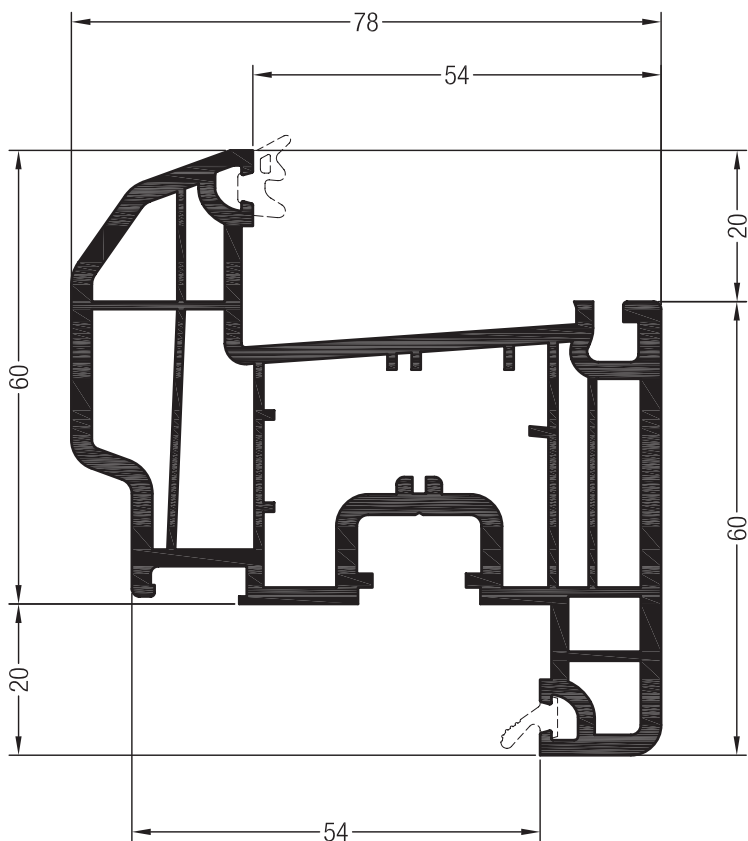
35 x 28

	244536
	2
lx	5,0
ly	2,0
	6

EURO-DESIGN 70

СЕЧЕНИЯ ПРОФИЛЕЙ

Профили створок



Створка А 60 ED70

550051

599051

36

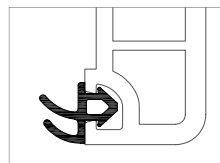
550351

24

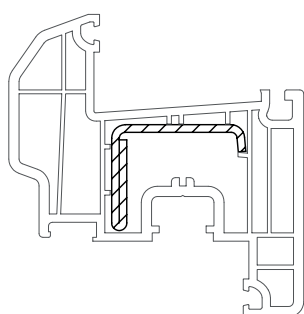
599351

36

Уплотнение остекления см. в разделе „Указания по ростеклению“

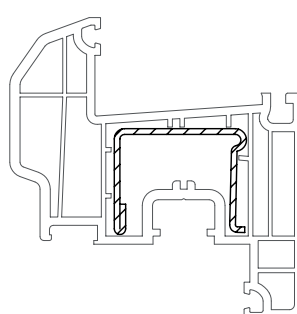


	864952
	865530
	835171



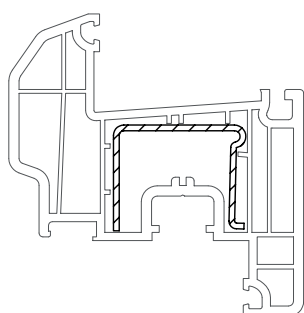
35,5 x 28

	244546
	2
	2,2
ly	1,3
	6



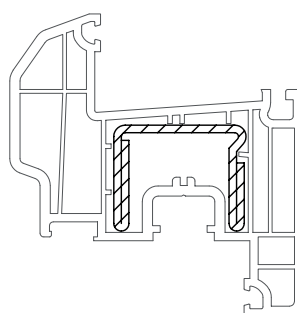
35 x 28

	244516	244526
	1,5	2
lx	2,7	3,4
ly	1,3	1,7
	6	6



35 x 28

	244506
	1,5
	2,5
ly	1,1
	6



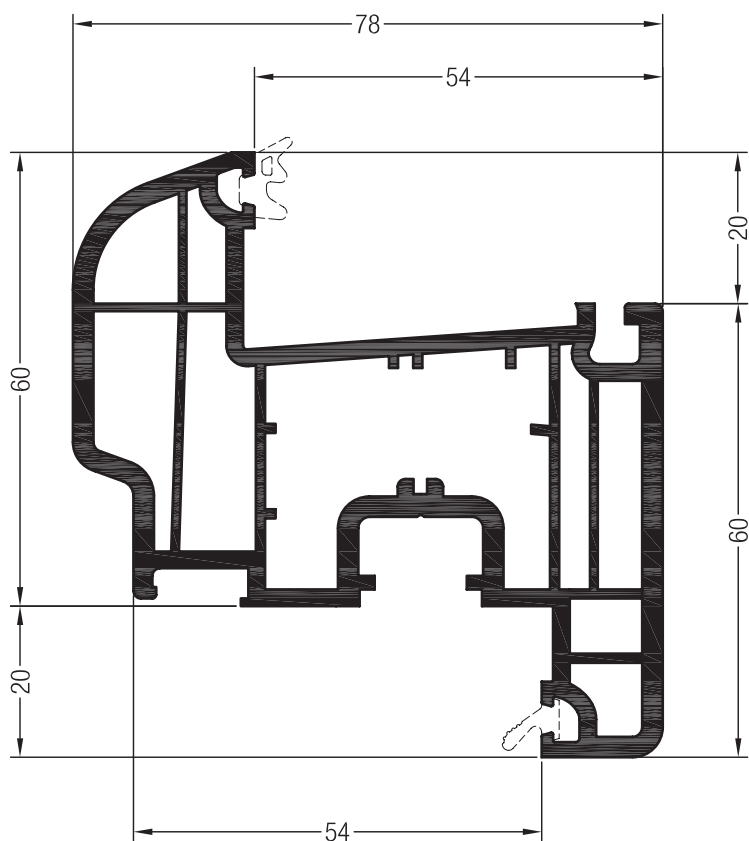
35 x 28

	244536
	2
lx	5,0
ly	2,0
	6


EURO-DESIGN 70

СЕЧЕНИЯ ПРОФИЛЕЙ

Профили створок



Створка 60 круглая ED70

550460 

599461 

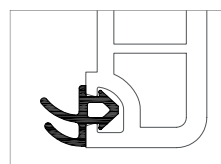
 36




550463   

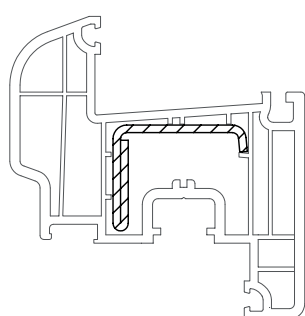
599463   

 24



Уплотнение остекления см. в разделе „Указания по ростеклению“

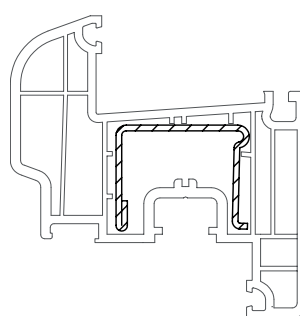


	864952
	865530
	835171





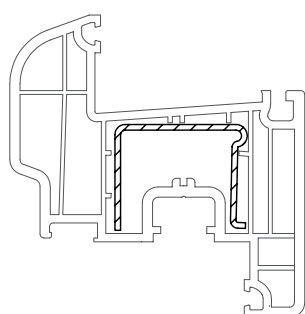
35,5 x 28

	244546
	2
	2,2
ly	1,3
	6





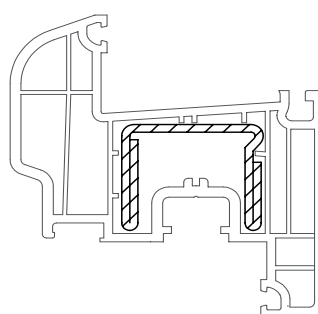
35 x 28

	244516	244526
	1,5	2
lx	2,7	3,4
ly	1,3	1,7
	6	6





35 x 28

	244506
	1,5
	2,5
ly	1,1
	6



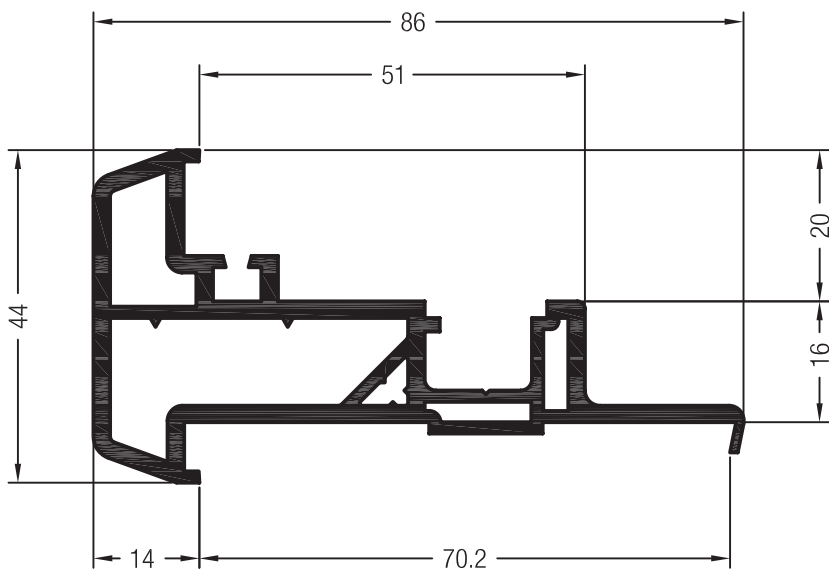
35 x 28

	244536
	2
lx	5,0
ly	2,0
	6

EURO-DESIGN 70

СЕЧЕНИЯ ПРОФИЛЕЙ

Профили для двухстворчатых окон без жесткого импоста

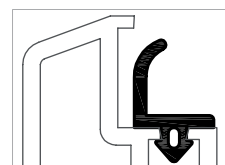





Штульп BriD

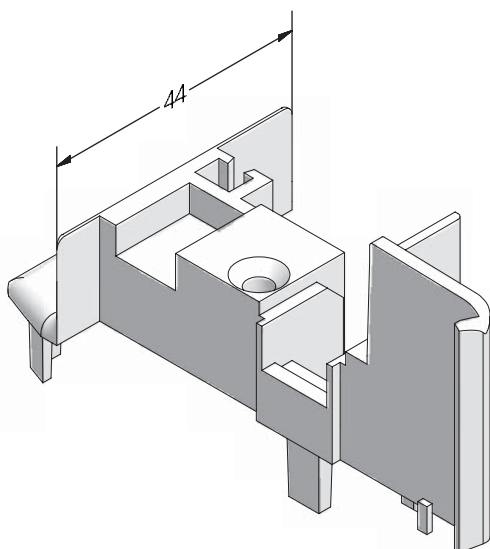
550080 

599080 

 36



	864940
	865650
	835181



Торцевой колпачок штальпа BriD

RAU-ASA

222787   

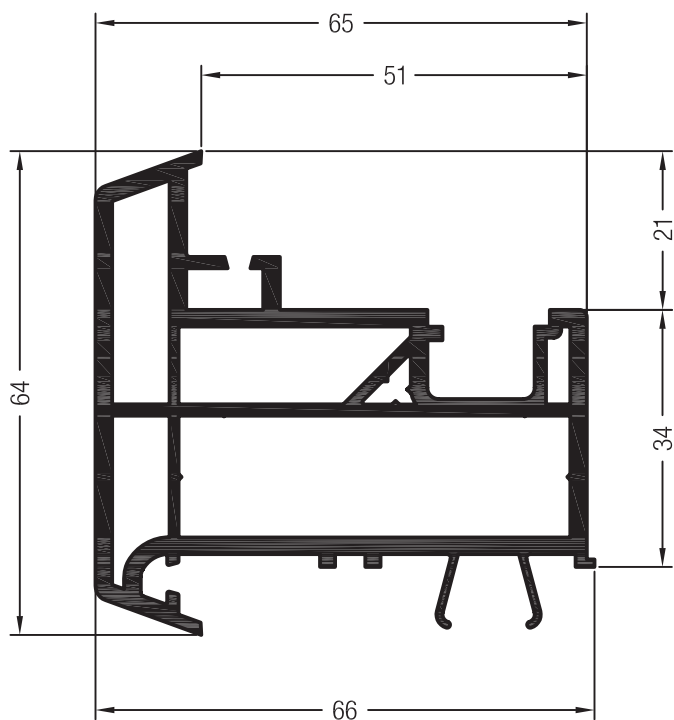
222797   

 50

EURO-DESIGN 70

СЕЧЕНИЯ ПРОФИЛЕЙ

Профили для двухстворчатых окон без жесткого импоста



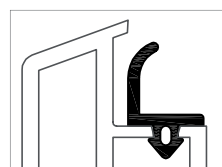
Ложный импост TD70

550770

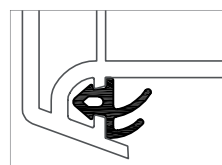
36

599770

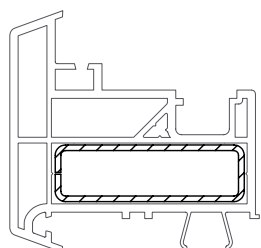
24



	864940
	865650
	835181

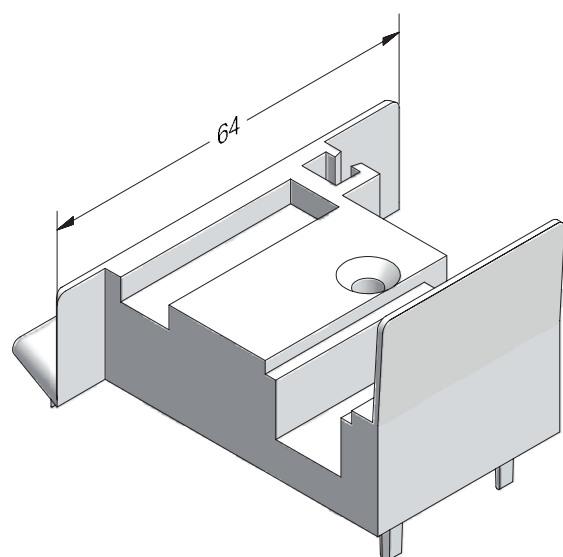


	864952
	865530
	835171



50 x 15

	222065
	1,5
lx	4,8
ly	0,69
	6



Торцевой колпачек ложного импоста TD70

RAU-ASA

221590

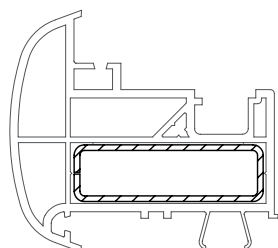
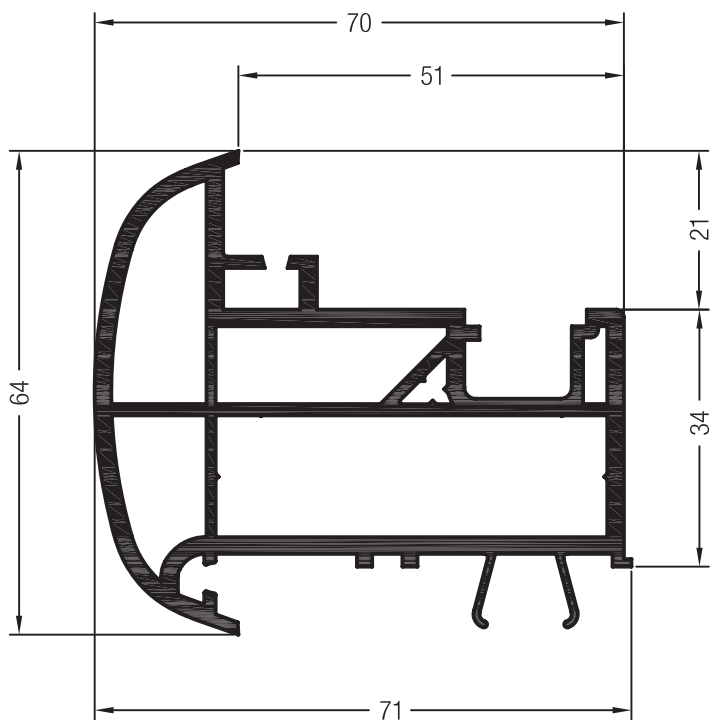
221600

50

EURO-DESIGN 70

СЕЧЕНИЯ ПРОФИЛЕЙ

Профили для двухстворчатых окон без жесткого импоста



50 x 15

	222065
	1,5
lx	4,8
ly	0,69
	6

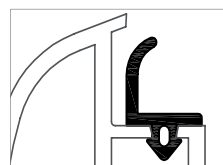
Ложный импост круглый BriD

550532

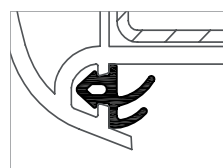
36

599532

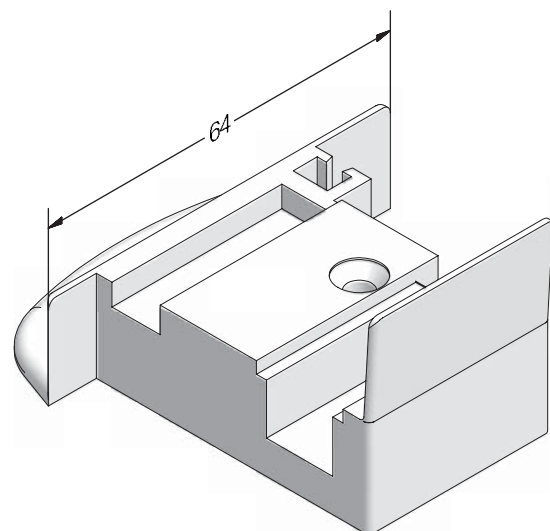
24



	864940
	865650
	835181



	864952
	865530
	835171



Торцевой колпачек ложного импоста кругл. BriD

RAU-ASA

228407

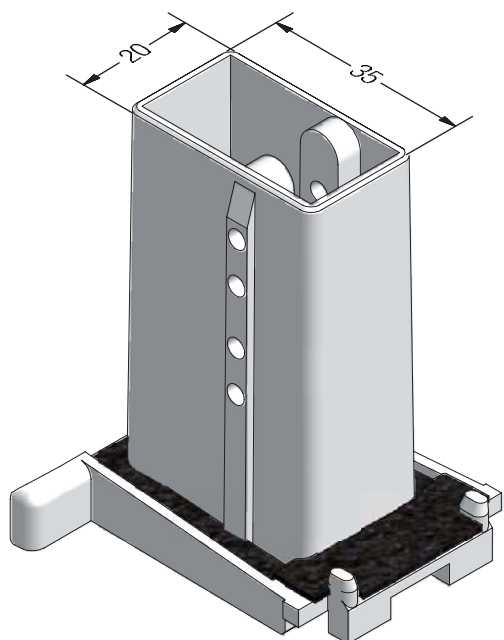
228417

50

EURO-DESIGN 70

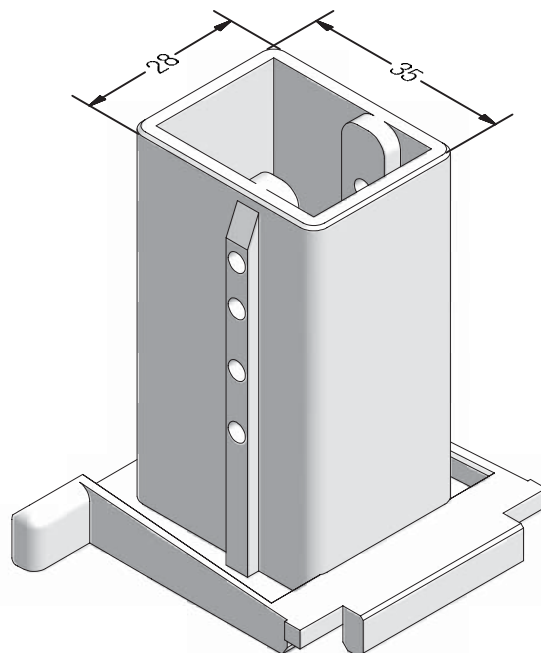
СЕЧЕНИЯ ПРОФИЛЕЙ

Детали для механических соединений импостов



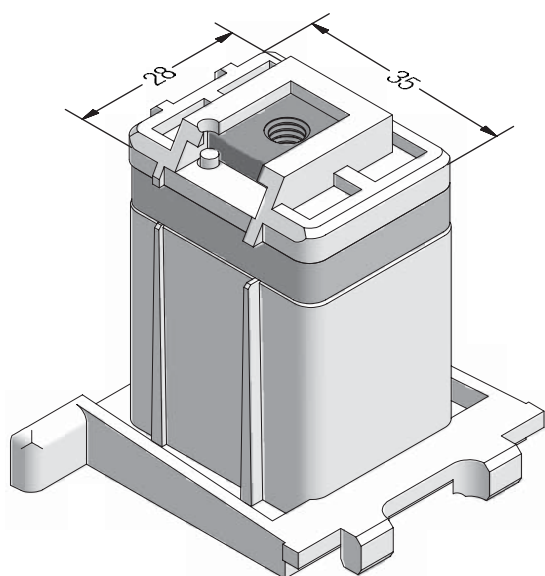
Механический соединитель для импоста 78 ED70
RAU-PA GF

229960   
 100



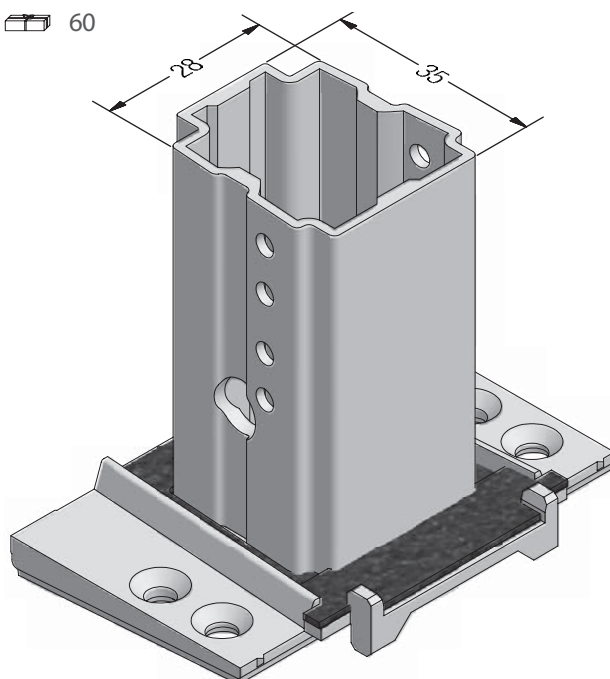
Механический соединитель №1 для импоста 86 BT70
RAU-PA GF

242487   
 60




Механический соединитель №2 для импоста 86 BT70
RAU-PA GF

247446   
 90



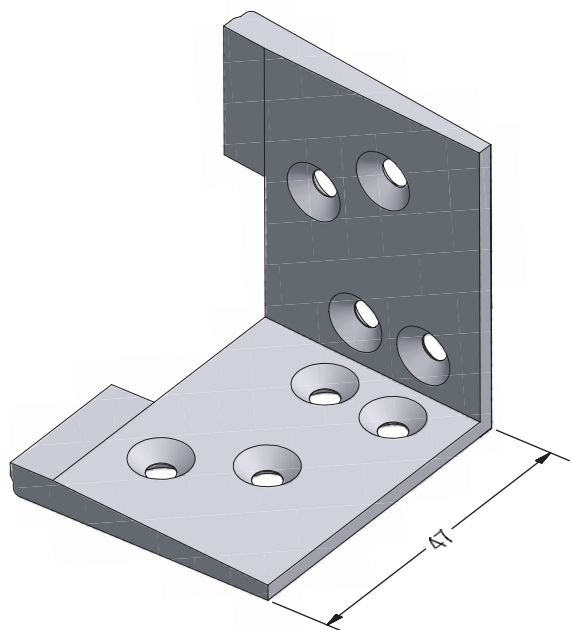
ZDG-Механический соединитель для импоста 86 BT 70
литой металлический

221664 
 50

EURO-DESIGN 70

СЕЧЕНИЯ ПРОФИЛЕЙ

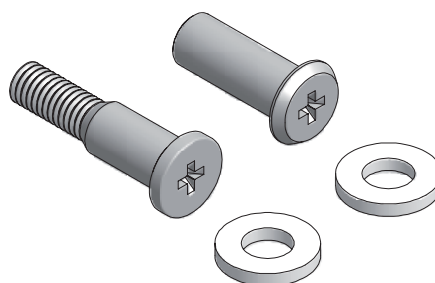
Детали для механических соединений импостов



Уголок для горбылька ВТ70
литой металлический

226253

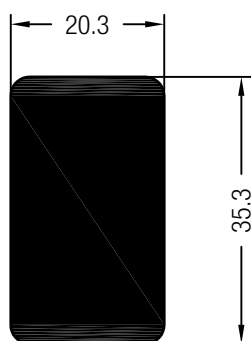
50



Крепежный набор для арт. 221664
стальной оцинкованный

225274

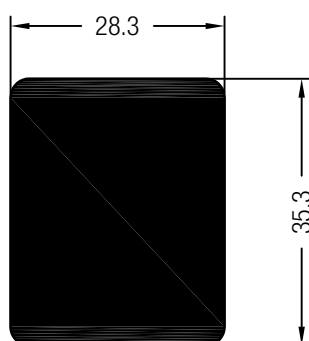
50



Механический соединитель
универсальный для импоста 78

247167

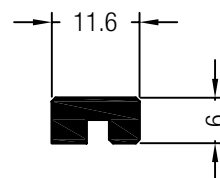
2



Механический соединитель
универсальный для импоста 86

260448

2



Фиксирующий профиль

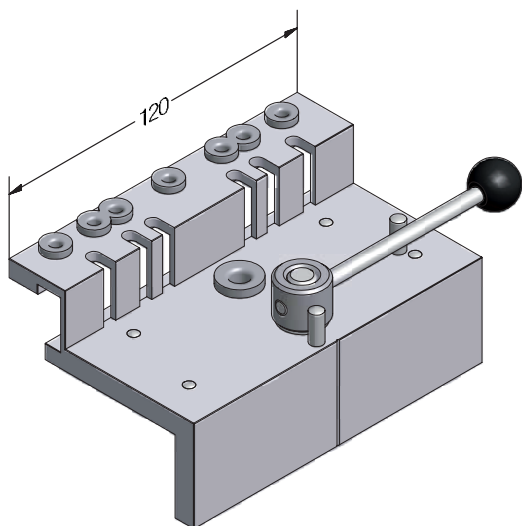
241957

36

EURO-DESIGN 70

СЕЧЕНИЯ ПРОФИЛЕЙ

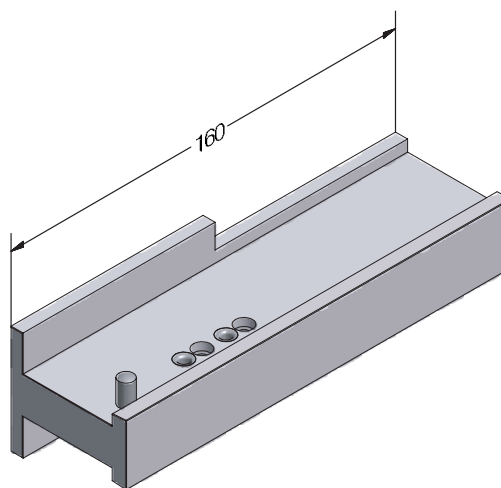
Шаблоны



Шаблон для сверления отверстий в коробке BT 70

248346 

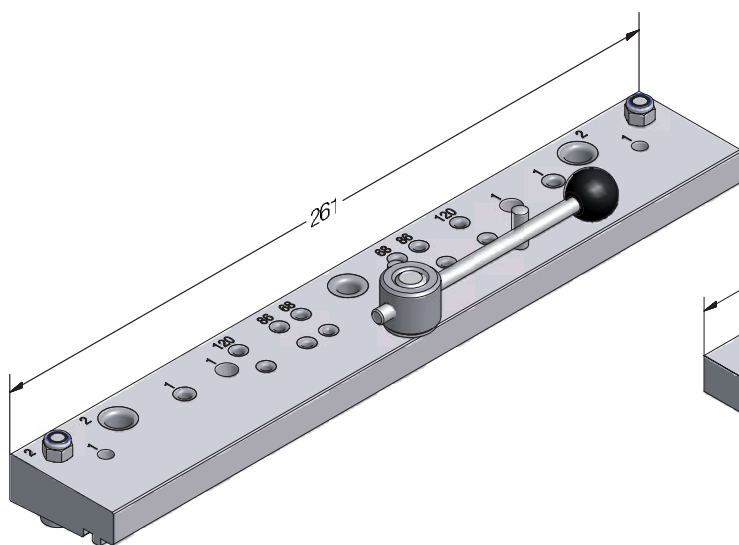
 1



Шаблон для сверления отверстий в импосте/горбыльке BT70

241947 

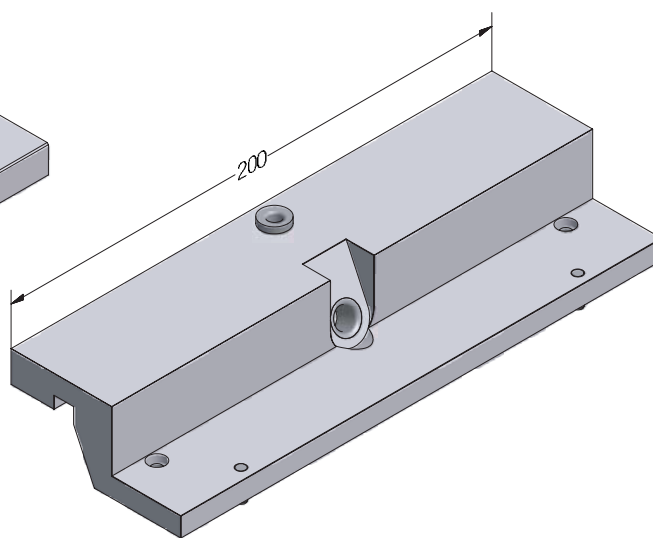
 1



Шаблон для ZDG-механического соединителя BT 70

222529 

 1



Шаблон для вентиляции предкамер

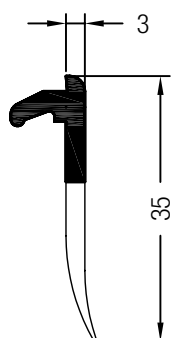
248175 





 1

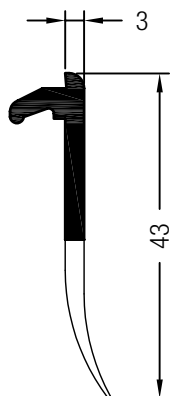
EURO-DESIGN 70





СЕЧЕНИЯ ПРОФИЛЕЙ

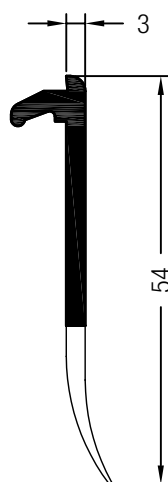
Принадлежности для коробки 115







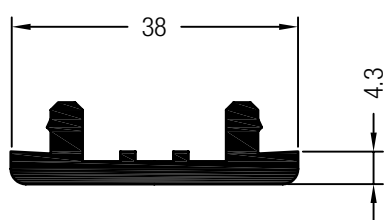
Нащельник № 4
553370    @
 72





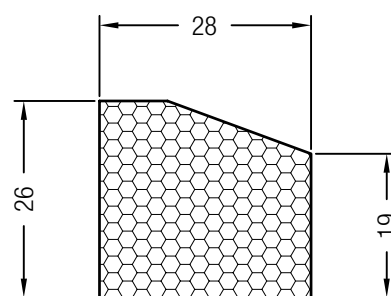
Нащельник № 1
553200   
 72





Нащельник № 2
553190   
 48



Соединительный профиль
553210 
 72


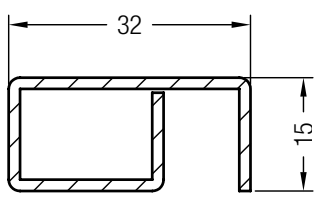
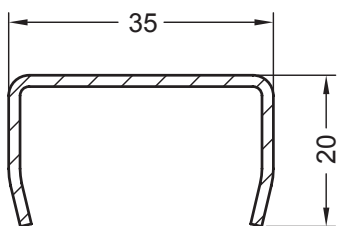
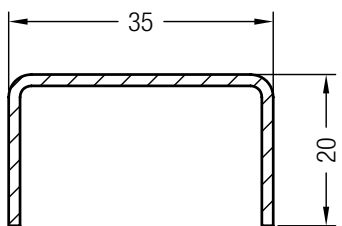
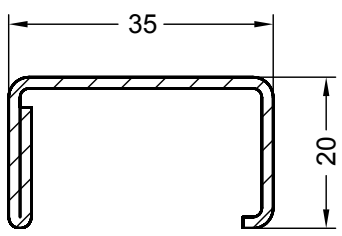
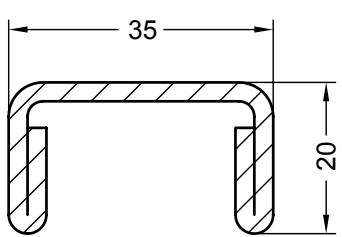
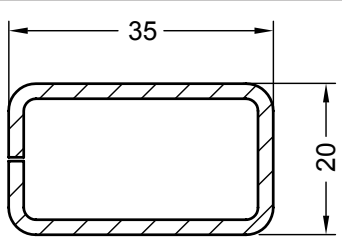


Дополнительный утеплитель
200003 
 25

EURO-DESIGN 70

СЕЧЕНИЯ ПРОФИЛЕЙ


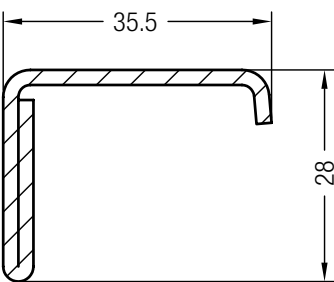
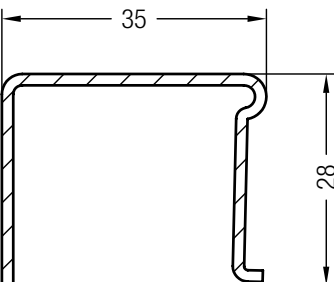
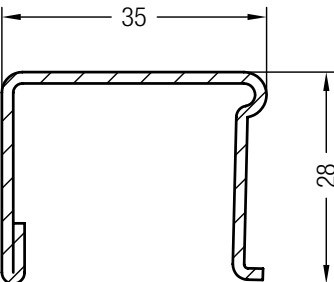
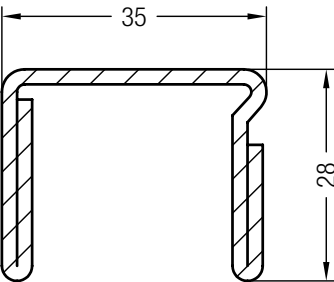
Армирование

	№ Арт.		Ix	Iy
	283312	1,5	1,5	0,42
	351103	1,5	1,97	0,41
	245536	1,5	2,0	0,42
	261831	1,5	2,5	0,56
	261841	2	3,1	0,69
	245526	2,5	4,2	0,89
	239583	1,5	2,3	0,98
	261709@	2	2,9	1,2

EURO-DESIGN 70

СЕЧЕНИЯ ПРОФИЛЕЙ


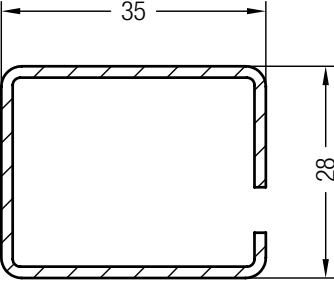
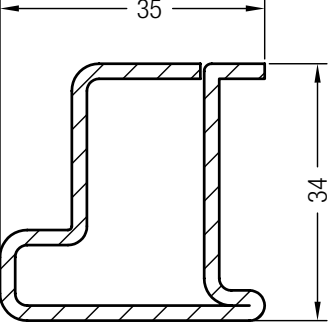
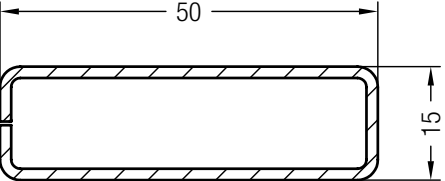
Армирования

	№ Арт.		lx	ly
	244546	2	2,2	1,3
	244506	1,5	2,5	1,1
	244516	1,5	2,7	1,3
	244526	2	3,4	1,7
	244536	2	5,0	2,0

EURO-DESIGN 70

СЕЧЕНИЯ ПРОФИЛЕЙ

Армирования

	№ Арт.		lx	ly
	237091	1,5	2,8	12,13
	249934	2	3,,5	2,7
	227167	2	2,7	3,9
	222065	1,5	4,8	0,69

EURO-DESIGN 70

СЕЧЕНИЯ ПРОФИЛЕЙ

Список артикулов

№ Арт.	Наименование	Упаковка/ связка в м.	Паллета в м		Коробка/ кулек в шт.	Стр.
			в упак.	в рукаве		
200003	Дополнительный утеплитель	25			250	18
221590	Торцевой колпачек ложного импоста TD70 прав.				50	13
221600	Торцевой колпачек ложного импоста TD70 лев.				50	13
221664	ZDG-механический соединитель для импоста 86 BT 70				50	15
222065	Армирование 50 x 15	300				21
222529	Шаблон для ZDG-механического соединителя BT 70				1	17
222787	Торцевой колпачок шульпа BriD прав.				50	12
222797	Торцевой колпачок шульпа BriD лев.				50	12
225274	Крепежный набор				50	16
226253	Уголок для горбылька BT70				50	16
227167	Армирование 35 x 34	300				21
228407	Торцевой колпачек ложного импоста кругл. BriD прав.				50	14
228417	Торцевой колпачек ложного импоста кругл. BriD лев.				50	14
229960	Механический соединитель для импоста 78 ED70				100	15
237091	Армирование 35 x 28	300				21
239583	Армирование 35 x 20	504				19
241947	Шаблон для сверл. отв. в импосте/горбыльке BT70				1	17
241957	Фиксирующий профиль	36				16
242487	Механический соединитель №1 для импоста 86 BT 70				60	15
244506	Армирование 35 x 28	504				20
244516	Армирование 35 x 28	504				20
244526	Армирование 35 x 28	504				20
244536	Армирование 35 x 28	300				20
244546	Армирование 35,5 x 28	300				20
245526	Армирование 35 x 20	300				19
245536	Армирование 35 x 20	300				19
247167	Мех. соединитель универсальный для импоста 78	2				16
247446	Механический соединитель №2 для импоста 86 BT 70				90	15
248175	Шаблон для вентиляции предкамер				1	17
248346	Шаблон для сверления отверстий в коробке BT 70				1	17
249934	Армирование 35 x 28	300				21
260448	Мех. соединитель универсальный для импоста 86	2				16
261709	Армирование 35 x 20	6				19
261831	Армирование 35 x 20	300				19
261841	Армирование 35 x 20	300				19
283312	Армирование 32 x 15	504				19
351103	Армирование 35 x 20	300				19
550003	Коробка 64 ED70	36	540	576		2
550051	Створка А 60 ED70	36	324	462		10
550080	Штульп BriD	36	972	972		12
550131	Коробка 115 ED70	12	240			5

EURO-DESIGN 70

СЕЧЕНИЯ ПРОФИЛЕЙ

Список артикулов

№ Арт.	Наименование	Упаковка/ связка в м.	Паллета в м		Коробка/ кулек в шт.	Стр.
			в упак.	в рукаве		
550333	Коробка 64 ED70 со свар. уплотн.	36	540	528		2
550351	Створка А 60 ED70 со свар. уплотн.	36	324	420		10
550413	Створка Z 60 ED70	24	480	480		9
550433	Створка Z 60 ED70 со свар. уплотн.	24	480	480		9
550460	Створка 60 rund ED70	36	324	462		11
550463	Створка 60 rund ED70 со свар. уплотн.	24	360	420		11
550532	Ложный импост круглый BriD	36	540			14
550613	Импост 78 ED70	36	432	480		7
550633	Импост 78 ED70 со свар. уплотн.	36	432	480		7
550713	Коробка 68 ED70	36	432	528		3
550733	Коробка 68 ED70 со свар. уплотн.	36	432	528		3
550761	Коробка 76-2 ED70	36	468	480		4
550763	Коробка 76-2 ED70 со свар. уплотн.	36	468	480		4
550770	Ложный импост TD70	36	540			13
550813	Импост 86 ED70	36	432	480		8
550833	Импост 86 ED70	36	432	480		8
550990	Коробка для санации 60 ED70	24	432			6
550995	Коробка для санации 60 ED70 со свар. уплотн.	24	504	504		6
550999	Коробка для санации 37 ED70 со свар. уплотн.			504		6
553190	Нащельник № 2	48	4800			18
553200	Нащельник № 1	72	6192			18
553210	Соединительный профиль	72	3456			18
553370	Нащельник № 4	72	3024			18
599003	Коробка 64 ED70 (кашированная)	36	432			2
599051	Створка А 50 ED70 (кашированная)	36	324			10
599080	Штульп BriD (кашированный)	36	972			12
599351	Створка А 60 ED70 со свар. уплотн. (кашированная)	36	324			10
599413	Створка Z 60 ED70 (кашированная)	36	432			9
599433	Створка Z 60 ED70 со свар. уплотн. (кашированная)	24	480			9
599461	Створка 60 круглая ED70 (кашированная)	36	324			11
599463	Створка 60 кругл. ED70 со свар. уплотн. (кашированная)	24	360			11
599532	Ложный импост кругл. BriD (кашированный)	24	672			14
599613	Импост 78 ED70 (кашированный)	36	432			7
599713	Коробка 68 ED70 (кашированная)	36	432			3
599733	Коробка 68 ED70 со свар. уплотн. (кашированная)	36	432			3
599770	Ложный импост TD70 (кашированный)	24	576			13
599761	Коробка 76-2 ED70 (кашированная)	36	432			4
599763	Коробка 76-2 ED70 со свар. уплотн. (кашированная)	36	432			4
599813	Импост 86 ED70	36	432			8
599833	Импост 86 ED70	36	432			8
599995	Коробка для санации 60 ED70 со свар. уплотн.	24	504			6

EURO-DESIGN 70

СЕЧЕНИЯ ПРОФИЛЕЙ





























Список артикулов

№ Арт.	Наименование	Упаковка/ связка в м.	Паллета в м		Коробка/ кулек в шт.	Стр.
			в упак.	в рукаве		
599999	Коробка для санации 37 ED70 со свар. уплотн.	24	504			6

EURO-DESIGN 70

СЕЧЕНИЯ ПРОФИЛЕЙ

Условные обозначения











	Цвет черный
	Цвет серый
	Цвет белый
	Цвет кремово-белый
	Цвет коричневый
	Цвет карамель
	Цвет зеленый
	Цвет красный
	Цвет серебрянный
	Цвет любой
	Анодированный алюминий
	Чистый алюминий
	Кашированное исполнение
	Лакированное исполнение
	Норма упаковки (см.список артикулов)
	Толщина стенки в мм
	Со свариваемым уплотнением
	С уплотнением устанавливаемым вручную
	Правое исполнение
	Левое исполнение
@	Нестандартный, срок поставки по запросу
I_x	Момент инерции по оси X в см ⁴
I_y	Момент инерции по оси Y в см ⁴
	Приклеить ПВХ-клеем
	Уплотнить силиконом
	Уплотнить ЕПДМ-массой
	Приклеить ЕПДМ-клеем
	Шуруп с полукруглой головкой ISO 7049
	Шуруп с потайной головкой ISO 7050
	Шуруп с бор-головкой
C	Размер профиля в мм
	Шаблон



EURO-DESIGN 70

СЕЧЕНИЯ ПРОФИЛЕЙ

Таблица стандартных цветов

мор. дуб 2 4914	коричневый 16827	мор. дуб 2 4914	756	756	756	756	756	756	756	756	756	756	
темн. дуб 9638	коричневый 16827	темн. дуб 9638	752	752	752	752	752	752	752	752	752	752	
махагон 9632	коричневый 16827	махагон 9632	751	751	751	751	751	751	751	751	751	751	
корич. струк. 9631	коричневый 16827	корич. струк. 9631	750	750	750	750	750	750	750	750	750	750	
орех 225L	коричневый 16827	орех 225L	165	165	165	165	165	165	165	165	065	165	
зол. дуб 7512	карамель 15874	зол. дуб 7512	284	284	284	284	284	284	284	284	284	284	
антр. серый 4443	белый 159		746	746	746	746	746	746	746	746	746	746	
зеленый 4925	белый 159		---	---	---	---	---	---	---	---	---	743	
мор. дуб 2 4914	белый 159		742	742	742	742	742	742	742	742	742	742	
зол. дуб 7512	белый 159		741	741	741	741	741	741	741	741	741	741	
серый 9922	белый 159		737	737	737	737	737	737	737	737	737	737	
темн. зелен. 9773	белый 159		732	732	732	732	732	732	732	732	732	732	
темн. дуб 9638	белый 159		722	722	722	722	722	722	722	722	722	722	
махагон 9632	белый 159		721	721	721	721	721	721	721	721	721	721	
корич. струк. 9631	белый 159		720	720	720	720	720	720	720	720	720	720	
орех 225L	белый 159		225	225	---	225	---	225	---	225	---	---	
Пленка снаружи	Цвет профиля (цвет невидимых поверхностей может отличаться)	Пленка внутри	Наименование	Коробка 64 ED70	Коробка 68 ED70	Коробка 76-2 ED70	Импост 78 ED70	Импост 86 ED70	Створка Z 60 ED70	Створка А 60 ED70	Створка 60 круглая ED70	Штульп ВrID	Ложный импост TD70
			№ Арт.	599003	599713 599733	599761 599763	599613	599813 599833	599413 599433	599051 599351	550461 550463	599080	599770
													

Die in dieser Drucksache angegebenen Maße sind ungefähre Angaben. Für Toleranzen gelten ausschließlich unsere Lieferungs- und Zahlungsbedingungen. Wir empfehlen daher zu prüfen, ob die in dieser Druckschrift genannten Angaben für Ihre vorgesehene technische Lösung geeignet sind.

Anwendung, Verwendung und Verarbeitung unserer Produkte erfolgen außerhalb unserer Kontrollmöglichkeiten und liegen daher ausschließlich in Ihrem Verantwortungsbereich. Unsere Gewährleistung bezieht sich daher in jedem Fall auf die

gleichbleibende Qualität unserer Produkte entsprechend unserer Spezifikation nach Maßgabe unserer Ihnen bekannten allgemeinen Lieferungs- und Zahlungsbedingungen. Sollte eine Haftung in Frage kommen, so ist diese für alle Schäden auf den Wert der von uns gelieferten und von Ihnen eingesetzten Ware begrenzt. Für Schäden, die aus der Verwendung von anderen als in unseren Unterlagen aufgeführten Original-System-Zubehörteilen herrühren, ist jede Gewährleistung und Haftung von REHAU ausgeschlossen.